



阿爾卡特數位話機 4019 操作手冊

孚通科技(股)公司 製
中 華 民 國 九 十 六 年 七 月 二 十 五 日




產品介紹





一、固定功能鍵



免持聽筒對講 按 

撥內線分機 直接撥分機號碼 1234


撥外線 撥 0 撥外線號碼

應答內外線 先按 **Line1~3**，再拿起聽筒或耳機，即可應答。

結束通話 按  或掛斷聽筒

響鈴調整  調整為小聲，  調整為大聲。

靜音鍵 按  為通話中靜音，

訊息鍵 按 ，查詢語音，顯示未接聽來電或內線分機及其他訊息

二、操作方式

電話保留


外線進來→按右方固定鍵盤 **Line1** 進線應答→再按一次 **Line1** 保留

取回保留電話

再按一次 **Line1** 取回通話→人員應答

轉接電話

外線進來→按右方固定鍵盤 **Line1** 進線應答→按 **轉接** →按分機號碼

1234→掛斷電話或按 

代接

在同辦公室內(同群)有其他話機正在響鈴時，可按 **代接** 幫忙接正在響鈴的話機

重撥

若要重撥最後撥出號碼，可按 **重撥** 即可重新撥出最後撥出的號碼